

**ОТЧЕТ
ОБ ИСПОЛНЕНИИ УЧРЕЖДЕНИЕМ ПЛАНА ЕГО ФИНАНСОВО-ХОЗЯЙСТВЕННОЙ ДЕЯТЕЛЬНОСТИ**

на 1 января 2021 г.

Учреждение
Обособленное подразделение

Государственное автономное учреждение Самарской области «Самарское областное вещательное агентство»

Учредитель
Наименование органа, осуществляющего полномочия учредителя
Вид финансового обеспечения (деятельности)
Периодичность:
Единица измерения:

Департамент управления делами Губернатора Самарской области и Правительства Самарской области

Собственные доходы учреждения
квартальная, годовая
РУБ

	КОДЫ
Форма по ОКУД	0503737
Дата	01.01.2021
по ОКПО	11001037
по ОКТМО	36000000
по ОКПО	74150715
Глава по БК	718
по ОКЕИ	383

1. Доходы учреждения

Наименование показателя	Код строки	Код аналитики	Утверждено плановых назначений	Исполнено плановых назначений					Сумма отклонения
				через лицевые счета	через банковские счета	через кассу учреждения	некассовыми операциями	итого	
1	2	3	4	5	6	7	8	9	10
Доходы - всего	010		58 098 560,40	58 486 307,74	0,00	482 733,42	0,00	58 969 041,16	-870 480,76
<i>Доходы</i>		100	58 098 560,40	58 486 307,74	0,00	482 733,42	0,00	58 969 041,16	-870 480,76
Доходы от собственности		120	1 875 000,00	1 875 000,00	0,00	0,00	0,00	1 875 000,00	0,00
Доходы от оказания платных услуг (работ), компенсаций затрат		130	67 100 018,40	67 662 755,74	0,00	482 733,42	0,00	68 145 489,16	-1 045 470,76
Штрафы, пени, неустойки, возмещения ущерба		140	25 000,00	0,00	0,00	0,00	0,00	0,00	25 000,00
Безвозмездные денежные поступления		150	650 000,00	500 000,00	0,00	0,00	0,00	500 000,00	150 000,00
Прочие доходы		180	-11 551 458,00	-11 551 448,00	0,00	0,00	0,00	-11 551 448,00	-10,00

2. Расходы учреждения

Форма 0503737 с. 2

Наименование показателя	Код строки	Код аналитики	Утверждено плановых назначений	Исполнено плановых назначений					Сумма отклонения
				через лицевые счета	через банковские счета	через кассу учреждения	некассовыми операциями	итого	
1	2	3	4	5	6	7	8	9	10
Расходы - всего	200	X	64 596 101,00	46 062 030,91	0,00	347 516,01	0,00	46 409 546,92	18 186 554,08
<i>в том числе:</i>									
<i>Расходы на выплаты персоналу в целях обеспечения выполнения функций государственными (муниципальными) органами, казенными учреждениями, органами управления государственными внебюджетными фондами</i>		100	20 733 166,00	12 407 645,38	0,00	206 891,17	0,00	12 614 536,55	8 118 629,45
<i>Расходы на выплаты персоналу казенных учреждений</i>		110	20 733 166,00	12 407 645,38	0,00	206 891,17	0,00	12 614 536,55	8 118 629,45
<i>Фонд оплаты труда учреждений</i>		111	14 917 261,00	9 588 558,03	0,00	21 600,67	0,00	9 610 158,70	5 307 102,30
<i>Иные выплаты персоналу учреждений, за исключением фонда оплаты труда</i>		112	1 422 632,00	68 327,20	0,00	185 290,50	0,00	253 617,70	1 169 014,30
<i>Взносы по обязательному социальному страхованию на выплаты по оплате труда работников и иные выплаты работникам учреждений</i>		119	4 393 273,00	2 750 760,15	0,00	0,00	0,00	2 750 760,15	1 642 512,85
Закупка товаров, работ и услуг для обеспечения государственных (муниципальных) нужд		200	43 352 164,00	33 525 323,08	0,00	140 624,84	0,00	33 665 947,92	9 686 216,08
<i>Иные закупки товаров, работ и услуг для обеспечения государственных (муниципальных) нужд</i>		240	43 352 164,00	33 525 323,08	0,00	140 624,84	0,00	33 665 947,92	9 686 216,08
<i>Прочая закупка товаров, работ и услуг</i>		244	43 352 164,00	33 525 323,08	0,00	140 624,84	0,00	33 665 947,92	9 686 216,08
Социальное обеспечение и иные выплаты населению		300	150 000,00	0,00	0,00	0,00	0,00	0,00	150 000,00
<i>Социальные выплаты гражданам, кроме публичных нормативных социальных выплат</i>		320	150 000,00	0,00	0,00	0,00	0,00	0,00	150 000,00
<i>Пособия, компенсации и иные социальные выплаты гражданам, кроме публичных нормативных обязательств</i>		321	150 000,00	0,00	0,00	0,00	0,00	0,00	150 000,00
Иные бюджетные ассигнования		800	360 771,00	129 062,45	0,00	0,00	0,00	129 062,45	231 708,55
<i>Уплата налогов, сборов и иных платежей</i>		850	360 771,00	129 062,45	0,00	0,00	0,00	129 062,45	231 708,55
<i>Уплата прочих налогов, сборов</i>		852	113 771,00	84 734,00	0,00	0,00	0,00	84 734,00	29 037,00
<i>Уплата иных платежей</i>		853	247 000,00	44 328,45	0,00	0,00	0,00	44 328,45	202 671,55

Наименование показателя	Код строки	Код аналитики	Утверждено плановых назначений	Исполнено плановых назначений					Сумма отклонения
				через лицевые счета	через банковские счета	через кассу учреждения	некассовыми операциями	итого	
1	2	3	4	5	6	7	8	9	10
Результат исполнения (дефицит / профицит)	450	X	-6 497 540,60	12 424 276,83	0,00	135 217,41	0,00	12 559 494,24	X

3. Источники финансирования дефицита средств учреждения

Наименование показателя	Код строки	Код аналитики	Утверждено плановых назначений	Исполнено плановых назначений					Сумма отклонения
				через лицевые счета	через банковские счета	через кассу учреждения	некассовыми операциями	итого	
1	2	3	4	5	6	7	8	9	10
Источники финансирования дефицита средств - всего (стр.520+стр.590+стр.620+стр.700+стр.730+стр.820+стр.830) в том числе:	500		6 497 540,60	-12 424 276,83	0,00	-135 217,41	0,00	-12 559 494,24	19 057 034,84
в том числе:	520		0,00	0,00	0,00	0,00	0,00	0,00	0,00
Внутренние источники			0,00	1 710,00	0,00	0,00	0,00	1 710,00	-1 710,00
из них:	590	X	0,00	1 710,00	0,00	0,00	0,00	1 710,00	-1 710,00
Движение денежных средств	591	510	0,00	0,00	0,00	0,00	0,00	0,00	0,00
поступление денежных средств прочие	620		0,00	0,00					
Внешние источники			6 497 540,60	-12 561 204,24	0,00	0,00	0,00	-12 561 204,24	19 058 744,84
из них:	700	X	0,00	-58 384 392,48	-1 037 161,43	-1 102 631,81	0,00	-60 524 185,72	X
Изменение остатков средств	710	510	0,00	45 823 188,24	1 037 161,43	1 102 631,81	0,00	47 962 981,48	X
увеличение остатков средств, всего	720	610	0,00						0,00
уменьшение остатков средств, всего	730	X	0,00	135 217,41	0,00	-135 217,41	0,00	0,00	0,00
Изменение остатков по внутренним оборотам средств учреждения			0,00	586 189,42	1 037 161,43	450 972,01	0,00	2 074 322,86	X
в том числе:	731	510	0,00	-450 972,01	-1 037 161,43	-586 189,42	0,00	-2 074 322,86	X
увеличение остатков средств учреждения	732	610	0,00	0,00	0,00	0,00	0,00	0,00	0,00
уменьшение остатков средств учреждения	820	X	0,00						
Изменение остатков по внутренним расчетам									

форма 0503737 с. 4

Наименование показателя	Код строки	Код аналитики	Утверждено плановых назначений	Исполнено плановых назначений					Сумма отклонения
				через лицевые счета	через банковские счета	через кассу учреждения	некассовыми операциями	итого	
1	2	3	4	5	6	7	8	9	10
Изменение остатков расчетов по внутренним привлечением средств	830	X	0,00	0,00	0,00	0,00	0,00	0,00	0,00

4. Сведения о возвратах остатков субсидий и расходов прошлых лет

Наименование показателя	Код строки	Код аналитики	Произведено возвратов					
			через лицевые счета	через банковские счета	через кассу учреждения	некассовыми операциями	итого	
1	2	3	4	5	6	7	8	
Возвращено расходов прошлых лет, всего	950			1 710,00	0,00	0,00	0,00	1 710,00

Временно исполняющий обязанности директора _____ (подпись) О.А. Зубкова (расшифровка подписи)

Главный бухгалтер _____ (подпись) О.С. Жижина (расшифровка подписи)

Начальник финансового отдела _____ (подпись) В.В. Кириченко (расшифровка подписи)

Руководитель (уполномоченное лицо) _____ (должность) _____ (подпись) _____ (расшифровка подписи) _____ (наименование, ОГРН, ИНН, КПП, местонахождение)

Исполнитель _____ (должность) _____ (подпись) _____ (расшифровка подписи) _____ (номер телефона, e-mail)

ОТЧЕТ ОБ ИСПОЛНЕНИИ УЧРЕЖДЕНИЕМ ПЛАНА ЕГО ФИНАНСОВО-ХОЗЯЙСТВЕННОЙ ДЕЯТЕЛЬНОСТИ

на 1 января 2021 г.

Учреждение
Обособленное подразделение

Учредитель
Наименование органа, осуществляющего полномочия учредителя
Вид финансового обеспечения (деятельности)
Периодичность:
Единица измерения:

Государственное автономное учреждение Самарской области «Самарское областное вещательное агентство»

Департамент управления делами Губернатора Самарской области и Правительства Самарской области

Субсидии на выполнение государственного (муниципального) задания
квартальная, годовая
РУБ

	КОДЫ
Форма по ОКУД	0503737
Дата	01.01.2021
по ОКПО	11001037
по ОКТМО	36000000
по ОКПО	74150715
Глава по БК	718
по ОКЕИ	383

1. Доходы учреждения

Наименование показателя	Код строки	Код аналитики	Утверждено плановых назначений	Исполнено плановых назначений					Сумма отклонения
				через лицевые счета	через банковские счета	через кассу учреждения	некассовыми операциями	итого	
1	2	3	4	5	6	7	8	9	10
			204 267 277,00	200 603 767,01	0,00	0,00	0,00	200 603 767,01	3 663 509,99
Доходы - всего	010		204 267 277,00	200 603 767,01	0,00	0,00	0,00	200 603 767,01	3 663 509,99
Доходы		100	204 267 277,00	200 603 767,01	0,00	0,00	0,00	200 603 767,01	3 663 509,99
Доходы от оказания платных услуг (работ), компенсаций затрат		130	204 267 277,00	200 603 767,01	0,00	0,00	0,00	200 603 767,01	3 663 509,99

2. Расходы учреждения

Наименование показателя	Код строки	Код аналитики	Утверждено плановых назначений	Исполнено плановых назначений					Сумма отклонения
				через лицевые счета	через банковские счета	через кассу учреждения	некассовыми операциями	итого	
				5	6	7	8	9	
1	2	3	4	5	6	7	8	9	10
Расходы - всего	200	X	204 270 777,00	200 079 949,97	0,00	524 551,75	0,00	200 604 501,72	3 666 275,28
<i>в том числе:</i>									
<i>Расходы на выплаты персоналу в целях обеспечения выполнения функций государственными (муниципальными) органами, казенными учреждениями, органами управления государственными внебюджетными фондами</i>		100	148 082 201,24	146 747 391,19	0,00	522 402,93	0,00	147 269 794,12	812 407,12
<i>Расходы на выплаты персоналу казенных учреждений</i>		110	148 082 201,24	146 747 391,19	0,00	522 402,93	0,00	147 269 794,12	812 407,12
<i>Фонд оплаты труда учреждений</i>		111	113 044 602,24	112 668 568,42	0,00	251 782,98	0,00	112 920 351,40	124 250,84
<i>Иные выплаты персоналу учреждений, за исключением фонда оплаты труда</i>		112	899 848,00	126 652,04	0,00	270 619,95	0,00	397 271,99	502 576,01
<i>Взносы по обязательному социальному страхованию на выплаты по оплате труда работников и иные выплаты работникам учреждений</i>		119	34 137 751,00	33 952 170,73	0,00	0,00	0,00	33 952 170,73	185 580,27
<i>Закупка товаров, работ и услуг для обеспечения государственных (муниципальных) нужд</i>		200	55 044 275,76	52 818 656,81	0,00	1 718,82	0,00	52 820 375,63	2 223 900,13
<i>Иные закупки товаров, работ и услуг для обеспечения государственных (муниципальных) нужд</i>		240	55 044 275,76	52 818 656,81	0,00	1 718,82	0,00	52 820 375,63	2 223 900,13
<i>Прочая закупка товаров, работ и услуг</i>		244	55 044 275,76	52 818 656,81	0,00	1 718,82	0,00	52 820 375,63	2 223 900,13
<i>Социальное обеспечение и иные выплаты населению</i>		300	1 007 249,00	392 833,97	0,00	0,00	0,00	392 833,97	614 415,03
<i>Социальные выплаты гражданам, кроме публичных нормативных социальных выплат</i>		320	1 007 249,00	392 833,97	0,00	0,00	0,00	392 833,97	614 415,03
<i>Пособия, компенсации и иные социальные выплаты гражданам, кроме публичных нормативных обязательств</i>		321	1 007 249,00	392 833,97	0,00	0,00	0,00	392 833,97	614 415,03
<i>Иные бюджетные ассигнования</i>		800	137 051,00	121 068,00	0,00	430,00	0,00	121 498,00	15 553,00
<i>Уплата налогов, сборов и иных платежей</i>		850	137 051,00	121 068,00	0,00	430,00	0,00	121 498,00	15 553,00
<i>Уплата прочих налогов, сборов</i>		852	137 051,00	121 068,00	0,00	430,00	0,00	121 498,00	15 553,00

Наименование показателя	Код строки	Код аналитики	Утверждено плановых назначений	Исполнено плановых назначений					Сумма отклонения
				через лицевые счета	через банковские счета	через кассу учреждения	некассовыми операциями	итого	
1	2	3	4	5	6	7	8	9	10
Результат исполнения (дефицит / профицит)	450	X	-3 500,00	523 817,04	0,00	-524 551,75	0,00	-734,71	X

3. Источники финансирования дефицита средств учреждения

Форма 05/37/21 с. 3

Наименование показателя	Код строки	Код аналитики	Утверждено плановых назначений	Исполнено плановых назначений					Сумма отклонения
				через лицевые счета	через банковские счета	через кассу учреждения	некассовыми операциями	итого	
1	2	3	4	5	6	7	8	9	10
Источники финансирования дефицита средств - всего (стр. 520+стр. 590+стр. 620+стр. 700+стр. 730+стр. 820+стр. 830) в том числе:									
	500		3 500,00	-523 817,04	0,00	524 551,75	0,00	734,71	2 765,29
в том числе:									
Внутренние источники	520		0,00	0,00	0,00	0,00	0,00	0,00	0,00
из них:									
Движение денежных средств	590	X	0,00	0,00	0,00	0,00	0,00	0,00	0,00
Внешние источники	620		0,00	0,00	0,00	0,00	0,00	0,00	0,00
из них:									
Изменение остатков средств	700	X	3 500,00	734,71	0,00	0,00	0,00	734,71	2 765,29
увеличение остатков средств, всего	710	510	0,00	-155 843 661,22	-553 551,75	-597 858,80	0,00	-156 995 071,77	X
уменьшение остатков средств, всего	720	610	0,00	155 844 395,93	553 551,75	597 858,80	0,00	156 995 806,48	X
Изменение остатков по внутренним оборотам средств учреждения	730	X	0,00	-524 551,75	0,00	524 551,75	0,00	0,00	0,00
в том числе:									
увеличение остатков средств учреждения	731	510	0,00	14 500,00	553 551,75	539 051,75	0,00	1 107 103,50	X
уменьшение остатков средств учреждения	732	610	0,00	-539 051,75	-553 551,75	-14 500,00	0,00	-1 107 103,50	X
Изменение остатков по внутренним расчетам	820	X	0,00	0,00	0,00	0,00	0,00	0,00	0,00


Форма 0503737 с. 4

Наименование показателя	Код строки	Код аналитики	Утверждено плановых назначений	Исполнено плановых назначений					Сумма отклонения
				через лицевые счета	через банковские счета	через кассу учреждения	некассовыми операциями	итого	
1	2	3	4	5	6	7	8	9	10
Изменение остатков расчетов по внутренним привлечением средств	830	X	0,00	0,00	0,00	0,00	0,00	0,00	0,00

4. Сведения о возвратах остатков субсидий и расходов прошлых лет


Наименование показателя	Код строки	Код аналитики	Произведено возвратов					
			через лицевые счета	через банковские счета	через кассу учреждения	некассовыми операциями	итого	
1	2	3	4	5	6	7	8	

Временно исполняющий обязанности директора


(подпись)

О.А. Зубкова
(расшифровка подписи)

Главный бухгалтер


(подпись)

О.С. Жижина
(расшифровка подписи)

Начальник финансового отдела

(подпись)

В.В. Кириченко
(расшифровка подписи)

Централизованная бухгалтерия
(наименование, ОГРН, ИНН, КПП, местонахождение)


Руководитель (уполномоченное лицо)

(должность)

(подпись) (расшифровка подписи)

Исполнитель

(должность)


(подпись) (расшифровка подписи) (телефон, e-mail)

**ОТЧЕТ
ОБ ИСПОЛНЕНИИ УЧРЕЖДЕНИЕМ ПЛАНА ЕГО ФИНАНСОВО-ХОЗЯЙСТВЕННОЙ ДЕЯТЕЛЬНОСТИ**

на 1 января 2021 г.

Учреждение
Обособленное подразделение

Учредитель
Наименование органа, осуществляющего полномочия учредителя
Вид финансового обеспечения (деятельности)
Периодичность:
Единица измерения:

Государственное автономное учреждение Самарской области «Самарское областное вещательное агентство»

Департамент управления делами Губернатора Самарской области и Правительства Самарской области

Субсидии на иные цели
квартальная, годовая
РУБ

	КОДЫ
Форма по ОКУД	0503737
Дата	01.01.2021
по ОКПО	11001037
по ОКТМО	36000000
по ОКПО	74150715
Глава по БК	718
по ОКЕИ	383

1. Доходы учреждения

Наименование показателя	Код строки	Код аналитики	Утверждено плановых назначений	Исполнено плановых назначений					Сумма отклонения
				через лицевые счета	через банковские счета	через кассу учреждения	некассовыми операциями	итого	
1	2	3	4	5	6	7	8	9	10
Доходы - всего	010		17 032 139,43	11 924 354,54	0,00	0,00	0,00	11 924 354,54	5 107 784,89
Доходы		100	17 032 139,43	11 924 354,54	0,00	0,00	0,00	11 924 354,54	5 107 784,89
Безвозмездные денежные поступления		150	17 032 139,43	11 924 354,54	0,00	0,00	0,00	11 924 354,54	5 107 784,89

2. Расходы учреждения

Наименование показателя	Код строки	Код аналитики	Утверждено плановых назначений	Исполнено плановых назначений					Сумма отклонения
				через лицевые счета	через банковские счета	через кассу учреждения	некассовыми операциями	итого	
				5	6	7	8	9	
1			17 032 139,43	11 905 709,94	0,00	18 644,60	0,00	11 924 354,54	5 107 784,89
Расходы - всего	200	X							
<i>в том числе:</i>									
<i>Расходы на выплаты персоналу в целях обеспечения выполнения функций государственными (муниципальными) органами, казенными учреждениями, органами управления государственными внебюджетными фондами</i>		100	650 398,00	600 262,27	0,00	0,00	0,00	600 262,27	50 135,73
<i>Расходы на выплаты персоналу казенных учреждений</i>		110	650 398,00	600 262,27	0,00	0,00	0,00	600 262,27	50 135,73
<i>Фонд оплаты труда учреждений</i>		111	650 398,00	600 262,27	0,00	0,00	0,00	600 262,27	50 135,73
Закупка товаров, работ и услуг для обеспечения государственных (муниципальных) нужд		200	15 115 077,43	10 743 816,80	0,00	0,00	0,00	10 743 816,80	4 371 260,63
<i>Иные закупки товаров, работ и услуг для обеспечения государственных (муниципальных) нужд</i>		240	15 115 077,43	10 743 816,80	0,00	0,00	0,00	10 743 816,80	4 371 260,63
<i>Прочая закупка товаров, работ и услуг</i>		244	15 115 077,43	10 743 816,80	0,00	0,00	0,00	10 743 816,80	4 371 260,63
Социальное обеспечение и иные выплаты населению		300	1 266 664,00	561 630,87	0,00	18 644,60	0,00	580 275,47	686 388,53
<i>Социальные выплаты гражданам, кроме публичных нормативных социальных выплат</i>		320	1 266 664,00	561 630,87	0,00	18 644,60	0,00	580 275,47	686 388,53
<i>Пособия, компенсации и иные социальные выплаты гражданам, кроме публичных нормативных обязательств</i>		321	1 266 664,00	561 630,87	0,00	18 644,60	0,00	580 275,47	686 388,53
Результат исполнения (дефицит / профицит)	450	X	0,00	18 644,60	0,00	-18 644,60	0,00	0,00	X


3. Источники финансирования дефицита средств учреждения


Наименование показателя	Код строки	Код аналитики	Утверждено плановых назначений	Исполнено плановых назначений					Сумма отклонения
				через лицевые счета	через банковские счета	через кассу учреждения	некассовыми операциями	итого	
1	2	3	4	5	6	7	8	9	10
Источники финансирования дефицита средств - всего (стр. 520+стр. 590+стр. 620+стр. 700+стр. 730+стр. 820+стр. 830)									
в том числе:	500		0,00	-18 644,60	0,00	18 644,60	0,00	0,00	0,00
в том числе:									
Внутренние источники	520		0,00	0,00	0,00	0,00	0,00	0,00	0,00
из них:									
Движение денежных средств	590	X	0,00	0,00	0,00	0,00	0,00	0,00	0,00
Внешние источники	620		0,00	0,00	0,00	0,00	0,00	0,00	0,00
из них:									
увеличение остатков средств, всего	710	510	0,00	-11 924 354,54	-18 644,60	-18 644,60	0,00	-11 961 643,74	X
уменьшение остатков средств, всего	720	610	0,00	11 924 354,54	18 644,60	18 644,60	0,00	11 961 643,74	X
Изменение остатков по внутренним оборотам средств учреждения	730	X	0,00	-18 644,60	0,00	18 644,60	0,00	0,00	0,00
в том числе:									
увеличение остатков средств учреждения	731	510	0,00	0,00	18 644,60	18 644,60	0,00	37 289,20	X
уменьшение остатков средств учреждения	732	610	0,00	-18 644,60	-18 644,60	0,00	0,00	-37 289,20	X
Изменение остатков по внутренним расчетам	820	X	0,00	0,00	0,00	0,00	0,00	0,00	0,00

Наименование показателя	Код строки	Код аналитики	Утверждено плановых назначений	Исполнено плановых назначений					Сумма отклонения
				через лицевые счета	через банковские счета	через кассу учреждения	некассовыми операциями	итого	
1	2	3	4	5	6	7	8	9	10
Изменение остатков расчетов по внутренним привлечением средств	830	X	0,00	0,00	0,00	0,00	0,00	0,00	0,00

4. Сведения о возвратах остатков субсидий и расходов прошлых лет

Наименование показателя	Код строки	Код аналитики	Произведено возвратов					
			через лицевые счета	через банковские счета	через кассу учреждения	некассовыми операциями	итого	
1	2	3	4	5	6	7	8	


Временно исполняющий обязанности директора _____
 (подпись)  _____
 (расшифровка подписи) **О.А. Зубкова**

Главный бухгалтер _____
 (подпись)  _____
 (расшифровка подписи) **О.С. Жижина**

Начальник финансового отдела _____
 (подпись) _____
 (расшифровка подписи) **В.В. Кириченко**

_____ (наименование, ОГРН, ИНН, КПП, местонахождение)
Централизованная бухгалтерия

Руководитель (уполномоченное лицо) _____
 (должность) _____ (подпись) _____ (расшифровка подписи)

Исполнитель _____
 (должность) **Главный бухгалтер** _____ (подпись)  _____ (расшифровка подписи) **О.С. Жижина** _____ (телефон, e-mail)